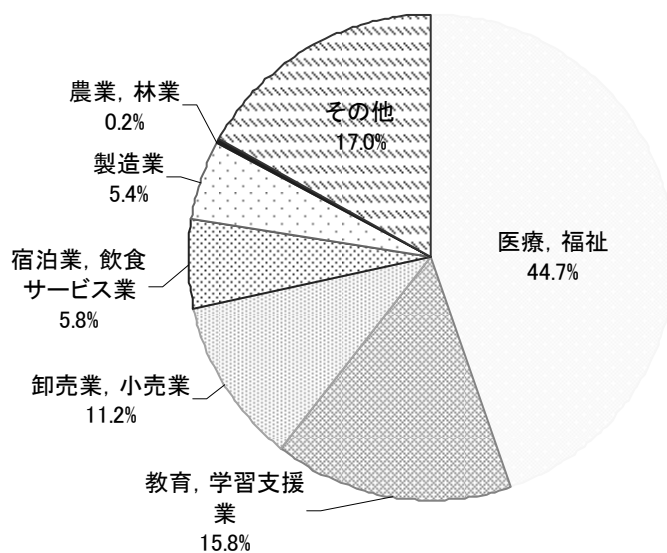
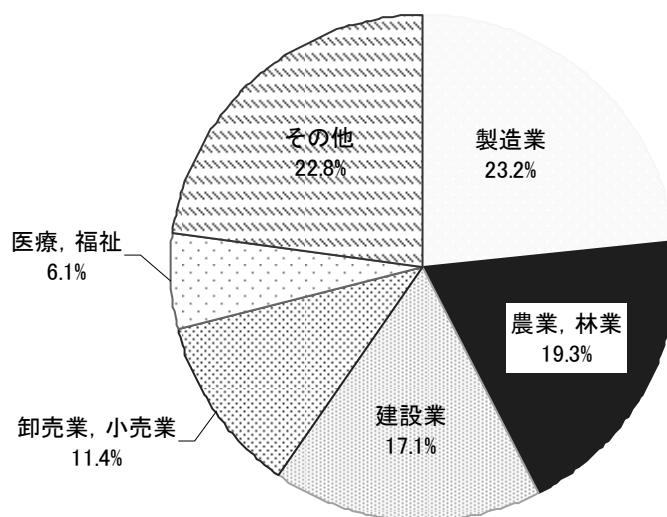


短期大学卒業者の産業別就職者数



平成29年度短期大学における産業別就職者数(全学科)  
 (n=45,818)  
 (出典:文部科学省「学校基本調査」)

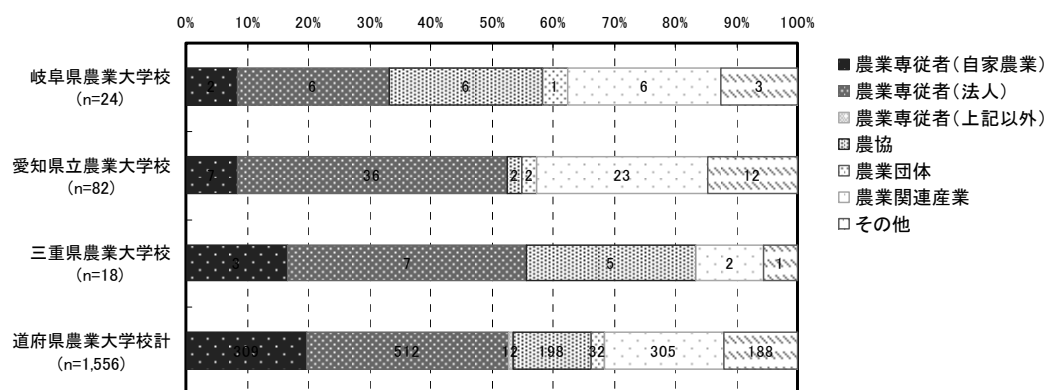


平成29年度短期大学における産業別就職者数(農業学科)  
 (n=228)  
 (出典:文部科学省「学校基本調査」)

## 農業大学校の就業状況

区分	岐阜県 農業大学校	愛知県立 農業大学校	三重県 農業大学校	道府県 農業大学校計
農業専従者①	8	43	10	833
(内訳) 自家農業	2	7	3	309
法人	6	36	7	512
その他	0	0	0	12
就職者	16	39	8	723
(内訳) 農協	6	2	5	198
農業団体	1	2	0	32
農業関連産業	6	23	2	305
他産業	2	9	1	123
公務員	1	0	0	43
農業大学校臨時職員	0	1	0	14
その他	0	2	0	8
継続研修	5	2	0	63
(内訳) 国内	5	0	0	46
国外	0	2	0	17
進学者	0	4	1	75
その他	0	1	4	47
卒業者②	29	89	23	1,741
就業者(農業専従者+就職者)③	24	82	18	1,556
就業率(③/②)	82.8%	92.1%	78.3%	89.4%
農業専従者比率(①/③)	33.3%	52.4%	55.6%	53.5%

(出典：全国農業大学校協議会「平成29年度全国農業大学校等の概要」)



平成28年度農業大学校の就業者の状況  
(出典：全国農業大学校協議会「平成29年度全国農業大学校等の概要」)

## 経営体数等の推移

農業経営体数(全国) (経営体)

年度	農業経営体	
	農業経営体	法人経営
平成17年	2,009,380	19,136 (1.0%)
平成22年	1,679,084	21,627 (1.3%)
平成27年	1,377,266	27,101 (2.0%)
増減率	平成22年/17年	-16.4% 13.0%
	平成27年/22年	-18.0% 25.3%
	平成27年/17年	-31.5% 41.6%

(出典:農林水産省「農林業センサス」)

経営耕地面積規模別農業経営体数(全国) (経営体)

年度	経営耕地面積								全体
	1ha未満	1.0~10.0ha	10.0~20.0ha	20.0~30.0ha	30.0~50.0ha	100.0ha	100.0ha以上		
平成17年	1,150,656	815,680	21,556	8,259	7,468	4,897	864	2,009,380	
平成22年	932,674	696,868	23,682	9,797	8,986	5,857	1,220	1,679,084	
平成27年	741,363	583,119	25,396	10,292	9,385	6,121	1,590	1,377,266	
増減率	平成22年/17年	-18.9%	-14.6%	9.9%	18.6%	20.3%	19.6%	41.2%	-16.4%
	平成27年/22年	-20.5%	-16.3%	7.2%	5.1%	4.4%	4.5%	30.3%	-18.0%
	平成27年/17年	-35.6%	-28.5%	17.8%	24.6%	25.7%	25.0%	84.0%	-31.5%

(出典:農林水産省「農林業センサス」)

林家・林業経営体の数(全国) (林家:戸、林業経営体:経営体)

年度	林家 <sup>1)</sup>	林業経営体 <sup>2)</sup>	法人経営	
	平成17年	919,833	200,224	8,500 (4.2%)
平成22年	906,805	140,186	6,789 (4.8%)	
平成27年	828,973	87,284	5,599 (6.4%)	
増減率	平成22年/17年	-1.4%	-30.0%	-20.1%
	平成27年/22年	-8.6%	-37.7%	-17.5%
	平成27年/17年	-9.9%	-56.4%	-34.1%

(出典:農林水産省「農林業センサス」)

1) 保有山林面積が1ha以上の世帯

2) 次のいずれかに該当。①保有山林面積が3ha以上かつ過去5年間に林業作業を行うか森林経営計画又は林業施策計画を策定している、②受託を受けていく林を行っている、③委託や立木の購入により過去1年間に200㎡以上の素材生産を行っている

林家・林業経営体の数と保有山林面積(全国) (林家:戸、林業経営体:経営体)

区分	年度	保有山林面積					全体	
		1~5ha	5~10ha	10~50ha	50~100ha	100ha以上		
林家	平成17年度	691,774	120,453	97,467	6,900	3,239	919,833	
	平成22年度	680,686	119,292	96,672	6,797	3,358	906,805	
	平成27年度	616,687	110,944	90,980	6,715	3,647	828,973	
	増減率	平成22年/17年	-1.6%	-1.0%	-0.8%	-1.5%	3.7%	-1.4%
		平成27年/22年	-9.4%	-7.0%	-5.9%	-1.2%	8.6%	-8.6%
平成27年/17年	-10.9%	-7.9%	-6.7%	-2.7%	12.6%	-9.9%		
林業経営体	平成17年度	67,378	59,869	61,386	6,347	5,244	200,224	
	平成22年度	43,691	41,264	45,857	4,892	4,482	140,186	
	平成27年度	26,014	24,391	29,687	3,572	3,620	87,284	
	増減率	平成22年/17年	-35.2%	-31.1%	-25.3%	-22.9%	-14.5%	-30.0%
		平成27年/22年	-40.5%	-40.9%	-35.3%	-27.0%	-19.2%	-37.7%
平成27年/17年	-61.4%	-59.3%	-51.6%	-43.7%	-31.0%	-56.4%		

(出典:農林水産省「農林業センサス」)

1) 保有山林面積が1ha以上の世帯

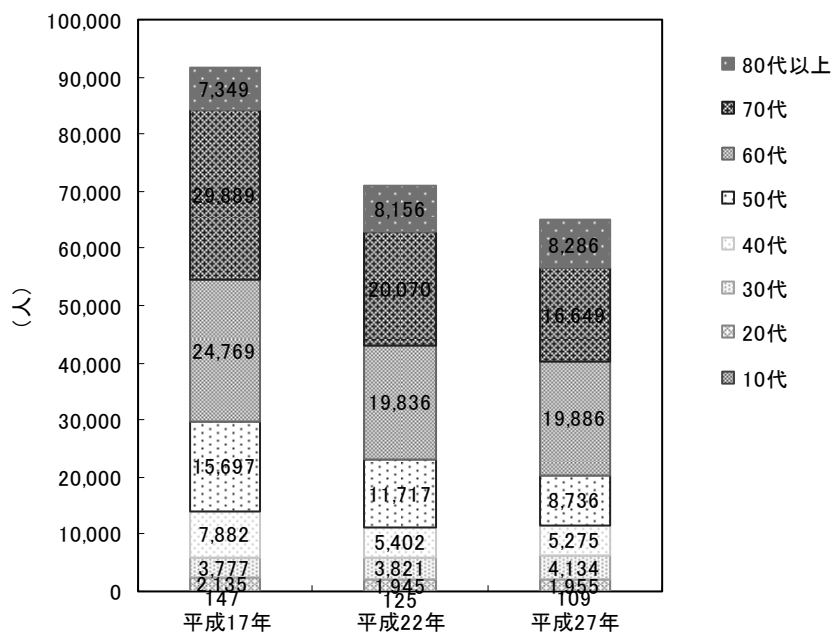
2) 次のいずれかに該当。①保有山林面積が3ha以上かつ過去5年間に林業作業を行うか森林経営計画又は林業施策計画を策定している、②受託を受けて育林を行っている、③委託や立木の購入により過去1年間に200㎡以上の素材生産を行っている

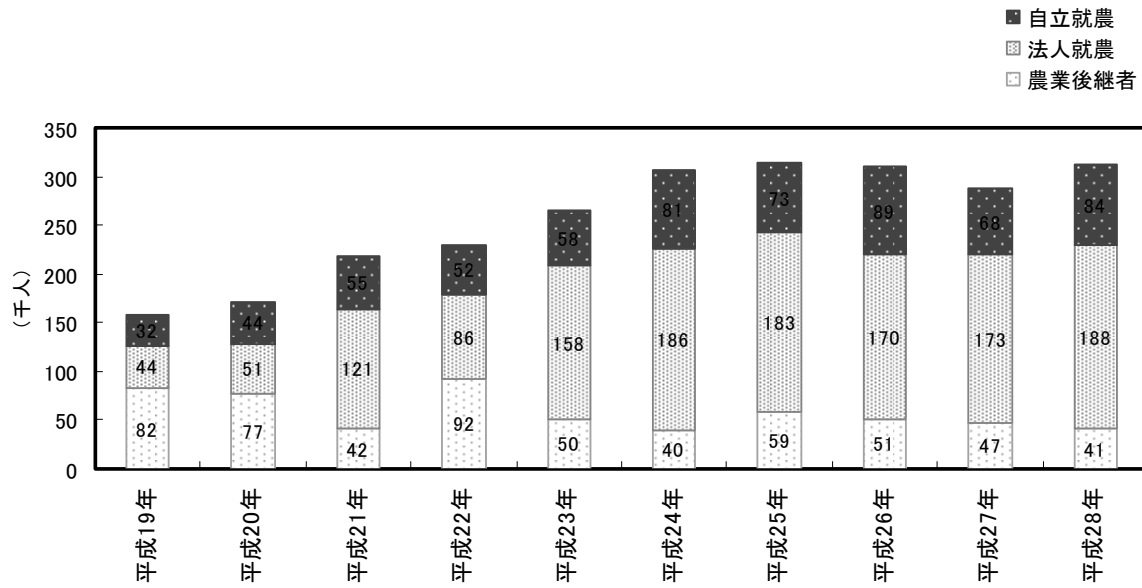
農業への就業者状況（静岡県）

農業就業者数（静岡県）

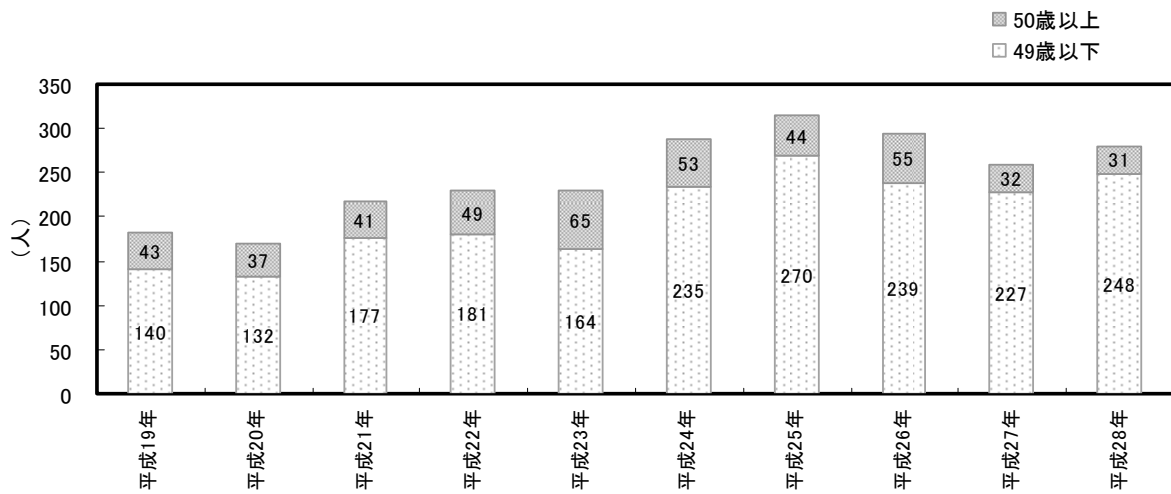
年代	平成17年		平成22年		平成27年		増減率 H27/H17
	総数(人)	(%)	総数(人)	(%)	総数(人)	(%)	
10代	147	(0.2%)	125	(0.2%)	109	(0.2%)	-25.9%
20代	2,135	(2.3%)	1,945	(2.7%)	1,955	(3.0%)	-8.4%
30代	3,777	(4.1%)	3,821	(5.4%)	4,134	(6.4%)	9.5%
40代	7,882	(8.6%)	5,402	(7.6%)	5,275	(8.1%)	-33.1%
50代	15,697	(17.1%)	11,717	(16.5%)	8,736	(13.4%)	-44.3%
60代	24,769	(27.0%)	19,836	(27.9%)	19,886	(30.6%)	-19.7%
70代	29,889	(32.6%)	20,070	(28.2%)	16,649	(25.6%)	-44.3%
80代以上	7,349	(8.0%)	8,156	(11.5%)	8,286	(12.7%)	12.8%
合計	91,645	(100.0%)	71,072	(100.0%)	65,030	(100.0%)	-29.0%

(出典:総務省「国勢調査」)





静岡県の就農形態別新規就農者の推移  
 (出典: 静岡県農業ビジネス課「新規就農者の実態調査結果」)



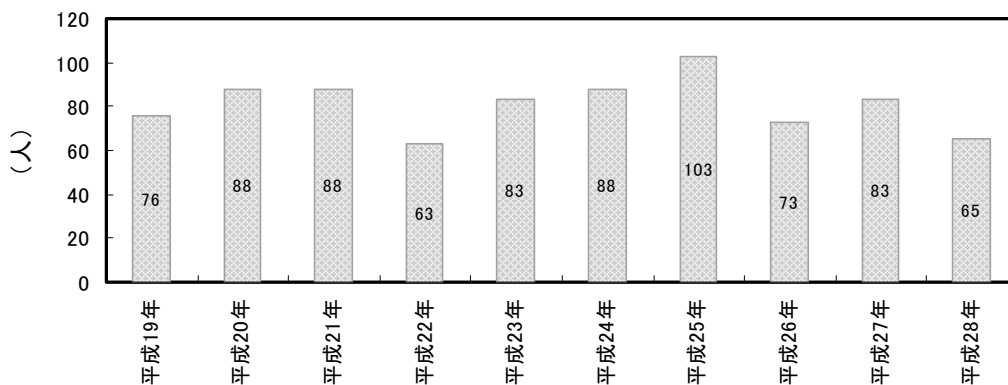
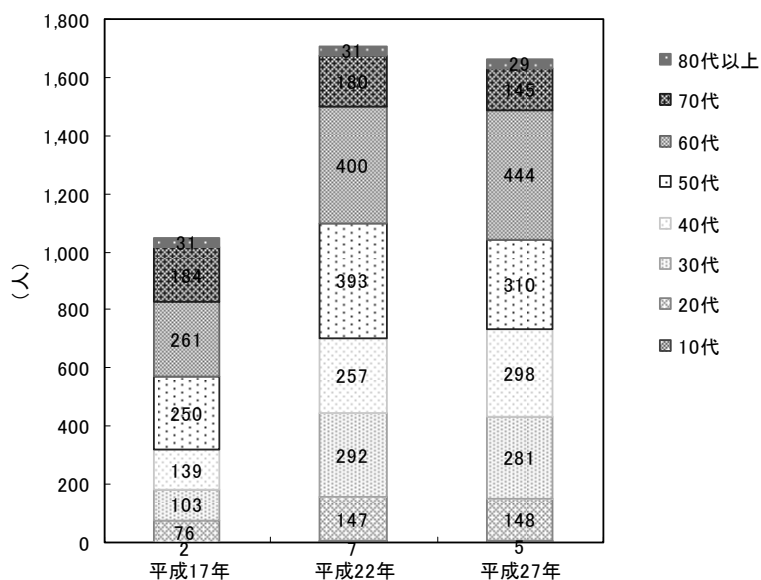
静岡県の年齢別新規就農者の推移  
 (出典: 農林水産省「新規就農者調査」)

林業への就業者状況（静岡県）

林業就業者数（静岡県）

年代	平成17年		平成22年		平成27年		増減率 H27/H17
	総数(人)	(%)	総数(人)	(%)	総数(人)	(%)	
10代	2	(0.2%)	7	(0.4%)	5	(0.3%)	150.0%
20代	76	(7.3%)	147	(8.6%)	148	(8.9%)	94.7%
30代	103	(9.8%)	292	(17.1%)	281	(16.9%)	172.8%
40代	139	(13.3%)	257	(15.1%)	298	(18.0%)	114.4%
50代	250	(23.9%)	393	(23.0%)	310	(18.7%)	24.0%
60代	261	(25.0%)	400	(23.4%)	444	(26.7%)	70.1%
70代	184	(17.6%)	180	(10.5%)	145	(8.7%)	-21.2%
80代以上	31	(3.0%)	31	(1.8%)	29	(1.7%)	-6.5%
合計	1,046	(100.0%)	1,707	(100.0%)	1,660	(100.0%)	58.7%

(出典:総務省「国勢調査」)



静岡県の林業新規就業者数の推移

(出典:静岡県林業振興課調べ)